

# PİYASA YORUMU

## ARAŞTIRMA

 **HALKYATIRIM**

[halkyatirim.com.tr](http://halkyatirim.com.tr) | 444 42 55

## Resesyon endişelerini güçlendiren PMI verileri ve teknoloji sektörü hisselerinde yoğunlaşan realizasyonlar nedeniyle ABD piyasaları ekside kapandı

### Haftanın son işlem gününde piyasalarda neler oldu?

Haftanın son işlem gününde ABD piyasaları, resesyon endişelerini güçlendiren PMI verilerinin beraberinde teknoloji sektörü hisselerinde görülen realizasyonlar nedeniyle satıcıyı seyir izledi. ABD'de imalat PMI verisi Temmuz ayında aylık bazda 0,4 puan azalışla 52,3'e inerek 2 yılın en düşük seviyesine geriledi. Piyasa beklentisi verinin 52 seviyesinde gerçekleşmesi yönündeydi. Hizmet PMI verisi de geçen aya göre 5,7 puan azalarak 47 seviyesine düşüş göstererek piyasa beklentisinin altında gerçekleşti. Böylece beklentinin altında gerçekleşen PMI verileri nedeniyle öne çıkan resesyon endişeleri sonucunda ABD 10 yıllık tahvil faizleri %2,754 seviyesine geriledi. Almanya 10 yıllık tahvil faizleri de gün içinde 0,9880 seviyesini test ettikten sonra 1,0355 seviyesinden kapandı. Gün içinde 22,41 seviyesine kadar gerileyen VIX endeksi ise 23,03 seviyesine toparlanma göstermesine karşın 22 Mart'tan bu yana gördüğü en düşük seviyeden kapandı. Hisseler cephesinde de Snap hissesi beklentinin altında gerçekleşen 2Ç22 finansalları sonrasında analistler tarafından yapılan aşağı yönlü hedef fiyat revizyonları ışığında %39,1 değer kaybederken, teknoloji sektörü hisselerinde de realizasyonları tetikledi. Meta Platforms, Pinterest ve Alphabet hisselerinde değer kayıplarının %5'i aştığı takip edildi. Şimdiye kadar S&P 500 şirketlerinin %21'i 2Ç22 karlarını açıklarken, bu şirketlerin %70'inin finansalları beklentileri aştı. Nasdaq endeksi %1,87 düşüşle 11.834,11 seviyesinden kapanırken, S&P 500 endeksi %0,93 değer kaybıyla 3.961.63 seviyesinden günü tamamladı. Dow Jones endeksi ise %0,43 azalışla 31.899.29 seviyesinden kapandı. Dow Jones endeksindeki pozitif ayrışma American Express'in beklentileri aşan finansalları sonrası yukarı yönlü hedef fiyat revizyonlarının yapılması sonrası hisselerin %1,9 değer kazanmasından kaynaklandı. Haftalık bazda ise Nasdaq ve S&P 500 endeksleri sırasıyla %3,3 ve %2,6 getiri sağlarken, Dow Jones endeksi %2 artış kaydetti.

### Bugün ne bekliyoruz?

Bu sabah GOÜ piyasalarında, ekonomik aktivitenin seyrine ilişkin endişelerin yanında salgın ve bölge özelindeki gelişmelerle genel olarak satıcıyı seyir görüyor. Özellikle Çarşamba günü sona erecek olan Temmuz ayı FOMC toplantısı ve Perşembe günü açıklanacak 2Ç22 ABD büyüme verisi öncesi öne çıkan ekonomik daralma endişeleri piyasalardaki görünümde rol oynayan unsurlardan biri olarak öne çıkıyor. Söz

konusu endişeler ışığında Fed Watch Tool'a göre 75 baz puanlık faiz artırımı piyasalarda %78,7 olasılıkla fiyatlanıyor. Salgın cephesinde de DSÖ Başkanı, haftasonu Cenevre'de düzenlenen Acil Durum Komitesi toplantısında maymun çiçeği virüsünün riskleri konusunda anlaşmaya varılamamasına rağmen, küresel ticareti ve seyahatleri sekteye uğratabileceği endişesiyle maymun çiçeği salgını Uluslararası Halk Sağlığı Acil Durumu ilan etti. Öte yandan, Financial Times, hafta sonu Çin'in ABD'de listelenen Çinli şirketleri, firmaların elindeki verilerin hassasiyetine bağlı olarak üç gruba ayırmayı planladığını bildirdi. FT, durum hakkında bilgisi olan kişilere atıfta bulunarak, yeni sistemin bazı firmaları ABD kurallarına uygun hale getirerek Amerikan düzenleyicilerinin Çinli şirketleri kottan çıkarmasını önlemeyi amaçlıyor. Raporda ayrıca gizli bilgilere sahip şirketlerin kottan çıkması gerekebileceği ifade edildi.

ABD vadeli cephesinde ise yatay karışık seyrin hakim olduğunu gözlemliyoruz.

Bugün ABD'de Chicago Fed Ulusal Aktivite ve Dallas Fed İmalat Endeksi verileri takip edilecek. Hatırlanacağı üzere Chicago Fed Ulusal Aktivite Endeksi Haziran ayı verisi aylık bazda 0,4 puan düşüşle Eylül 2021'den bu yana görülen en düşük seviye olan 0,01 seviyesine gerilemişti. Dallas Fed İmalat Endeksi Temmuz ayı veirsine ilişkin piyasa beklentisi ise verinin aylık bazda 4,3 puan düşüşle -22 seviyesinde gerçekleşeceği yönünde.

### Gelecek gündemde neler var?

Yarın ABD'de Richmond Fed İmalat Endeksi, CB tüketici güveni ve yeni konut satışları verileri takip edilecek. Richmond Fed İmalat Endeksi Temmuz ayı verisinin aylık bazda 3 puan düşüşle -14 seviyesine gerilemesi öngörülüyor. CB tüketici güveni verisinin de 2,3 puan düşüşle 96,4 seviyesinde gerçekleşeceği tahmin ediliyor. Yeni konut satışları Haziran ayı verisinin de aylık bazda %3,4 azalış kaydederek 673K seviyesine gerilemesi öngörülüyor. Asya cephesinde de Japonya'da BoJ'un Haziran ayı toplantısına ilişkin tutanakların beraberinde hizmet sektörüne ilişkin ÜFE verisi izlenecek. Hatırlanacağı üzere Hizmet ÜFE verisi Haziran ayında yıllık bazda %1,8 artış kaydetmişti.

25.07.2022

## ABD Piyasaları

Değişimler	Kapanış	Günlük değ.	Haftalık değ.	Aylık değ.	Yıllık değ
S&P 500	3,961.6	▼ -0.93%	▲ 4.52%	▼ -1.40%	▼ -17.35%
Dow Jones	31,899.3	▼ -0.43%	▲ 4.14%	▼ -1.16%	▼ -13.32%
Nasdaq	11,834.1	▼ -1.87%	▲ 5.18%	▲ 0.68%	▼ -24.25%
S&P 500 Vadeli*	3,958.3	▼ -0.17%	▲ 4.35%	▼ -1.44%	▼ -17.26%

## Avrupa Piyasaları

Değişimler	Kapanış	Günlük değ.	Haftalık değ.	Aylık değ.	Yıllık değ
Dax	13,253.7	▲ 0.05%	▲ 5.86%	▼ -6.66%	▼ -17.95%
FTSE 100	7,276.4	▲ 0.08%	▲ 3.36%	▼ -2.67%	▼ -3.05%
MSCI Europe	1,662.3	▲ 0.65%	▲ 6.97%	▼ -5.67%	▼ -21.23%

## Asya Piyasaları ve Asya GOÜ Piyasaları

Değişimler	Kapanış	Günlük değ.	Haftalık değ.	Aylık değ.	Yıllık değ
Shanghai Bileşik*	3,247.9	▼ -0.67%	▼ -1.03%	▲ 0.28%	▼ -10.58%
Kospi	2,407.5	▲ 0.60%	▲ 3.67%	▼ -8.30%	▼ -19.46%
Hong Kong*	20,609.1	▼ -0.92%	▼ -0.91%	▼ -5.76%	▼ -11.51%
S&P BSE Sensex - Hindistan	55,631.6	▼ -0.79%	▲ 4.15%	▲ 0.56%	▼ -7.06%
IDX Composite - Endonezya	6,872.4	▲ 0.33%	▲ 2.73%	▼ -4.32%	▲ 2.64%
TAIEX - Tayvan	14,935.9	▼ -0.09%	▲ 3.44%	▼ -10.14%	▼ -19.38%
MSCI GOU Asya	537.8	▼ -0.20%	▲ 1.72%	▼ -6.83%	▼ -19.42%

## Diğer Gelişmekte Olan Ülke Piyasaları

Değişimler	Kapanış	Günlük değ.	Haftalık değ.	Aylık değ.	Yıllık değ
BIST 100 - Türkiye	2,516.6	▲ 0.21%	▲ 5.63%	▼ -2.14%	▲ 28.16%
MOEX - Rusya	2,096.8	▲ 2.10%	▲ 1.62%	▼ -8.26%	▼ -45.87%
WIG - Polonya	54,105.9	▲ 1.29%	▲ 5.23%	▼ -2.41%	▼ -23.22%
Prag SE - Prag	1,238.1	▼ -0.77%	▲ 1.76%	▼ -7.96%	▼ -13.85%
S&P/BMV IPC - Meksika	47,264.9	▼ -0.32%	▲ 1.12%	▼ -4.11%	▼ -10.85%
Merval - Arjantin	113,851.4	▲ 1.64%	▲ 13.26%	▲ 28.11%	▲ 33.49%
Tel Aviv 35 - İsrail	1,920.2	▲ 0.96%	▲ 3.59%	▲ 0.66%	▼ -4.11%
Tedavul All - Suudi Arabistan	11,988.0	▲ 1.04%	▼ -73.15%	▼ -4.83%	▲ 5.56%
FTSE/JSE All - Endonezya	68,069.6	▲ 0.24%	▲ 5.19%	▼ -1.22%	▼ -9.30%
DFM General - Birleşik Arap Emirlikleri	3,257.0	▲ 0.03%	▲ 4.63%	▼ -3.46%	▲ 1.27%

\*Haftalık değişim, önceki haftanın son işlem günü; aylık değişim, önceki ayın son işlem günü; yıllık değişim ise yılın son işlem gününe göre değişimi ifade eder.



## Endeks yurt içi ve yurt dışında makro gündemin yoğun olduğu haftaya temkinli başlangıç yapabilir

### Haftanın son işlem gününde piyasalarda neler oldu?

Geçtiğimiz Cuma günü BIST 100 endeksi güne %0,52 artışla 2.524,49 puandan başlangıç yaptı. Gün içinde 2.542,65 – 2.497,82 bandında dalgalanan endeks %0,21 artışla 2.516,56 puan seviyesinden kapattı. Bankacılık endeksi %1,05 yükselirken sınıai endeks %0,13 artış gösterdi.

### Bugün ne bekliyoruz?

Yurt içi piyasalara ilişkin olarak, endeksin yurt içi ve küresel bazda yoğun veri akışının görüleceği haftaya temkinli başlangıç yapacağını tahmin ediyoruz.

Bugün yurt içinde kapasite kullanımı ve reel sektör güveni verileri takip edilecek. Hatırlanacağı üzere Haziran ayı kapasite kullanım oranı aylık bazda 0,4 puan düşüşle %77,6 seviyesine gerilemişti. Reel sektör güveni verisi de 3 puan düşüşle 106,40 seviyesinde gerçekleşmişti.

### Gelecek gündemde neler var?

Yarın yurt içinde konut fiyat endeksi verisi izlenecek. Hatırlanacağı üzere Nisan ayı verisi aylık ve yıllık bazda sırasıyla %10,2 ve %127 artışlar kaydetmişti.

BIST Verileri			
Endeksler	BIST 100	BIST Banka	BIST Sınai
Kapanış	2,516.6	2,120.4	4,253.5
Günlük Değ.	▲ 0.21%	▲ 1.05%	▲ 0.13%
Haftalık Değ.	▲ 5.63%	▲ 9.66%	▲ 5.54%
Yıllık Değ.	▲ 35.47%	▲ 32.88%	▲ 24.95%
Hacim (milyar TL)	28.5	3.1	13.4
Günlük Değ.	▼ -2.85%	▼ -25.22%	▼ -7.13%
3 Aylık Ortalama Hacim (milyar TL)	36.3	5.8	16.6
Günlük Değ. - 3 Aylık Ort.	▼ -21.45%	▼ -45.55%	▼ -19.38%

\*Haftalık değişim, önceki haftanın son işlem günü; yıllık değişim ise yılın son işlem gününe göre değişimi ifade eder.

Türkiye Kapanışının Ardından Piyasalar			
	Türkiye Kapanışı	Türkiye Açılışı Öncesi	Değişim
\$/TL	17.7335	17.7571	▲ 0.13%
€/Ş	1.0225	1.0199	▼ -0.25%
\$/#	136.17	136.28	▲ 0.08%
Altın	1,730.7	1,725.2	▼ -0.32%
S&P*	3,993.5	3,990.6	▼ -0.07%
Nasdaq*	12,528.8	12,522.7	▼ -0.05%

\*Türkiye Açılışı Öncesi için belirtilen rakamlar, bir önceki günün kapanış verileridir.

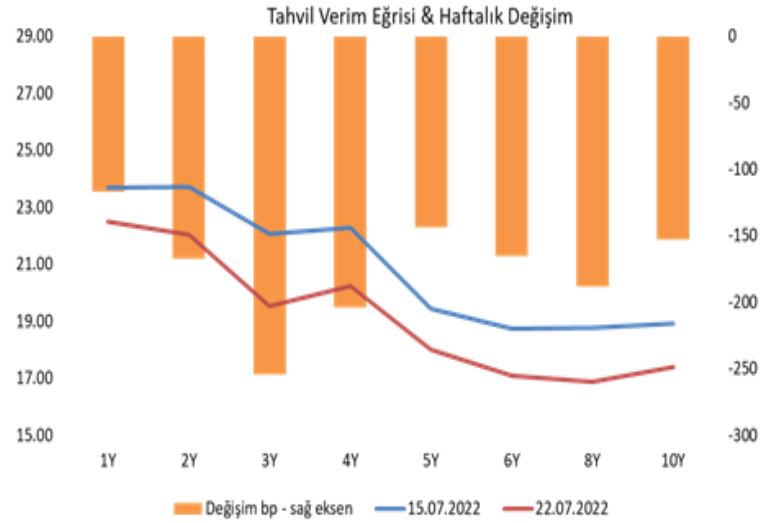
Türkiye - Ülke Risk Primleri (CDS)					
Değişimler	22/07/22	Günlük değ.	Haftalık değ.	Aylık değ.	Yıllık değ.
Türkiye 2 Yıllık	882.0	● 1.28%	● -4.62%	● 11.6%	● 174.2%
Türkiye 5 Yıllık	843.7	● 1.32%	● -4.99%	● 8.8%	● 123.3%
Türkiye 10 Yıllık	770.0	● 1.41%	● -5.62%	● 8.3%	● 89.6%

## Tahvil ve Döviz Piyasasında Fiyatlamalar

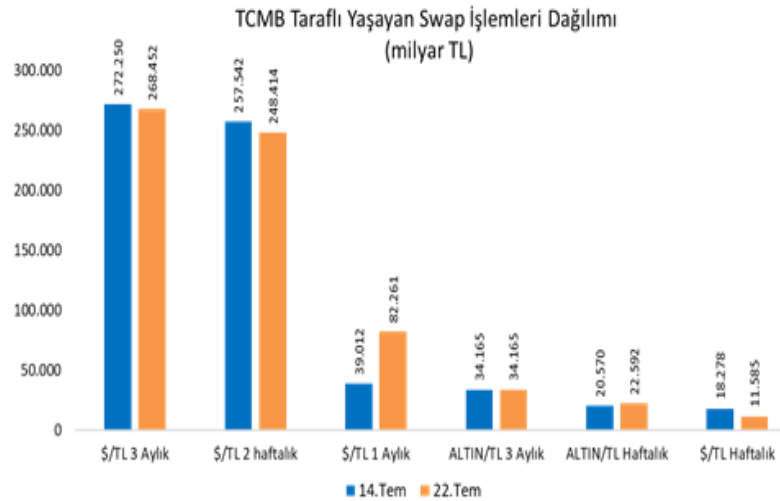
Haftanın son işlem gününde major ülke para birimleri Dolar karşında karışık seyir izlerken, Dolar endeksi 106,3 seviyesine geriledi. ABD ve Almanya'da zayıf gelen PMI verilerinin daralmaya işaret ettiği günde, küresel tahvil piyasalarında durgunluk fiyatlanmaya devam etti. Bu kapsamda güvenli liman devlet tahvillerinde alımlar hızlanırken, ABD 10 yıllık tahvil faizi 8 bp azalışla %2,80, Almanya 10 yıllık tahvil faizi 18 bp azalışla %1,05 seviyesine geriledi. Hazine döviz cinsi tahvillerde hafif satıcılı görünüm izlenirken, 10 yıl vadeli gösterge tahvil faizi kayda değer değişim göstermeyerek %11,02 seviyesinde fiyatlandı. Yurt içi tahvil piyasasında işlem hacmi 2,1 milyar TL'ye yükselirken, 2 yıl vadeli tahvil bileşik faizi 14 bp azalışla %22,12, 10 yıl vadeli tahvil bileşik faizi değişmeyerek %17,43 seviyesinden günü tamamladı.

TL likidite tarafında TCMB 112 milyar TL'lik haftalık repo dönüşünü 145 milyar TL olarak yenilerken, APİ ile fonlama tutarı toplam 473,5 milyar TL'ye yükseldi. TLREF oranı ise %14,33 ile politika faizinin üzerinde kalmaya devam etti. TCMB dün ayrıca haftalık vadeli Dolar/TL ve Altın/TL kotasyon swap işlemleri ile 5,8 milyar TL ilave fonlama sağladı.

TCMB swap işlemleriyle de piyasayı fonlamaya devam ederken, Cuma günü itibarıyla yaşayan swap işlemleri toplamı önceki haftaya göre 25,6 milyar TL artarak 667,5 milyar TL seviyesinde gerçekleşti. Genel olarak bakıldığında ise haftalık repo fonlaması dahil toplam fonlama tutarı önceki haftaya göre 16,8 milyar TL azalarak 1,141 trilyon TL seviyesinde oluştu.



Dönem	Mart 22	Nisan 22	Mayıs 22	Haziran 22	22.07.22
Dönem Sonu TLREF Endeksi	1516,97	1537,04	1553,03	1571,43	1586,34
Aylık Ortalama	14,09%	14,12%	13,99%	14,34%	14,36%
PPK Toplantı Tarihi	18.08.2022 Perşembe	Günlük TLREF Oranı		14,33%	



## Yurt İçi Haberler

Ukrayna tahılının Karadeniz üzerinden ihracatının yeniden başlatılmasını içeren **tahıl sevkiyatı anlaşması** geçtiğimiz Cuma günü Cumhurbaşkanımız Sayın Erdoğan, BM Genel Sekreteri Guterres ve Rusya Savunma Bakanı Şoygu'nun imzalandı.

Tören öncesinde **BM Genel Sekreteri Guterres** Cumhurbaşkanımız Erdoğan'ın ısrarıyla tüm dünyanın faydasına olacak bu girişimin önünün açıldığını belirtti. Guterres bu anlaşma ile küresel gıda açığındaki açığın azalmasının ve gıda fiyatlarının düşmesinin sağlanacağını ifade etti.

**Cumhurbaşkanımız Sayın Erdoğan** da müzakere sürecinde önemli bir gelişmeyi sağlayan toplantının devamı gerçekleştirilerek tüm dünyayı uzun süredir meşgul eden küresel gıda krizinin çözümünü sağlamanın haklı gururunu yaşadıklarını belirtti.

**TCMB Başkanımız Sayın Kavcıoğlu**, "Enflasyon Raporu 2022-III" ün tanıtımı amacıyla Perşembe günü saat 10:30'da bilgilendirme toplantısı düzenleyecek. Kavcıoğlu, daha sonra basın mensupları ile ekonomistlerin sorularını yanıtlayacak. Hatırlanacağı üzere yılın ikinci Enflasyon Raporu'nda 2022 yıl sonu enflasyon tahmininin 19,6 puanlık güncellemeyle %23,2'den %42,8'e yükseltilmişti.

## Yurt Dışı Haberler

**AB**, Rusya'nın doğalgaz kesintilerinin ardından alternatif olarak Nijerya'ya yöneldi. AB Komisyonu Enerji Departmanı Genel Müdür Yardımcısı Baldwin, Petrol Kaynakları Bakanı Sylva ve Maliye Bakanı Ahmed'in yanı sıra birkaç yetkiliyle bir araya geldi. Baldwin, AB'nin Nijerya'dan LNG ithalatını mevcut seviye olan yüzde 14'ün üzerine çıkarmak istediğini belirtti.

**AB**, Rusya'nın Yunanistan, Danimarka, Slovenya, Slovakya ve Hırvatistan'ı ülkeyi "dostane olmayan ülkeler" listesine almasını esefle karşıladığını bildirdi.

**FAO Başekonomisti Torero**, gübre fiyatlarındaki artışın gıda fiyatlarından daha hızlı olduğunu belirterek, azalan gübre kullanımının gelecek yıl tarımsal verimlere olumsuz yansıtılabileceği uyarısında bulundu.

**Ukrayna** Odessa limanına yapılan saldırıda tahıl depolama tesislerinin zarar görmediğini ve sevkiyat çalışmalarına devam edildiğini açıklarken saldırıların sürmesi halinde planlanan kapasiteye ulaşmanın mümkün olmayacağını açıkladı.

## Şirket Haberleri

**Çimsa (CIMSA, Pozitif):** Şirket aktifinde/mülkiyetinde bulunan Niğde Entegre Çimento Fabrikası, Kayseri Entegre Çimento Fabrikası, Ankara Çimento Öğütme Tesisi ile bunlarla bağlantılı Hazır Beton Tesisleri ve diğer varlıkların KDV hariç 110 milyon EURO veya karşılığı Türk Lirası bedelle Ferpa İnşaat Sanayi Petrol Ürünleri Tic. ve Paz. Ltd. Şti.'ye devrine ilişkin 15.06.2022 tarihinde imzalanan Varlık Satış Sözleşmesi kapsamında varlık devirlerine ilişkin olarak Rekabet Kurumu tarafından verilen olumlu görüşe ilişkin kısa karar metni Rekabet Kurumu internet sitesinde yayımlandı. Devir işlemine ilişkin süreç başlatılmış olup, satılacak varlıkların toplam aktifteki payı %2,98, gelirlerdeki payı %8,77'dir.

Hisse Verileri		Piyasa Çarpanları	
Hisse Kodu	CIMSA	F/K	5,1
Cari Fiyat (TL)	36,80	FD/FAVÖK	10,0
52H En Yüksek (TL)	38,65	FD/Satışlar	1,4
52H En Düşük (TL)	21,85	PD/DD	2,0
Piyasa Değeri (mn TL)	4.971,1	Relatif Performans	
Piyasa Değeri (mn USD)	282,0	S1H	4,0%
Halka Açıklık Oranı (%)	40%	S1A	8,4%
Endeks Payı (BIST100)	0,3%	S3A	5,9%
Temettü Verimi	3,6%	S1Y	-19,2%
3A Hacim (mn TL)	73,7	YB	-10,9%

**Emlak Konut GYO (EKGYO, Nötr):** Şirket projelerinden " İstanbul Çekmeköy 3. Etap 2. Kısım Konut İnşaatları İle Altyapı Ve Çevre Düzenleme İnşaatı İşi "nin Yer Teslimi, Yüklenici Pekerler İnş. Enerji Taş. Tur. San. ve Tic. Ltd. Şti'ne 21.07.2022 Perşembe günü yapıldı.

Hisse Verileri		Piyasa Çarpanları	
Hisse Kodu	EKGYO	F/K	6,1
Cari Fiyat (TL)	3,16	FD/FAVÖK	5,0
52H En Yüksek (TL)	3,21	FD/Satışlar	1,7
52H En Düşük (TL)	1,68	PD/DD	0,7
Piyasa Değeri (mn TL)	12.008,0	Relatif Performans	
Piyasa Değeri (mn USD)	681,2	S1H	1,5%
Halka Açıklık Oranı (%)	51%	S1A	21,9%
Endeks Payı (BIST100)	1,0%	S3A	10,8%
Temettü Verimi	3,3%	S1Y	-3,2%
3A Hacim (mn TL)	812,7	YB	17,6%

**Skor Kart:** Şirketler ile ilgili Skor Kart'lara [buradan](#) ulaşabilirsiniz. Hisse senedine ilişkin güncel piyasa verilerinin yanı sıra, şirketin son 16 çeyreğine ilişkin önemli rasyo ve finansal verilerinin sunulduğu bir data setidir. Skor Kart ile bilanço dönemlerini takip edebilir, şirket bilançoları dahil tüm finansal verilere ulaşabilir ve güvenli yatırımın avantajlarından faydalanabilirsiniz.

## Şirket Haberleri

**MLP Sağlık (MPARK, Nötr):** Pay geri alım işlemleri kapsamında; 22.07.2022 tarihinde Borsa İstanbul'da pay başına 38,92 TL – 39,94 TL (ağırlıklı ortalama 39,54 TL) fiyat aralığından toplam 40.000 TL nominal değerli MPARK payları geri alındı. Bu işlemlerle birlikte, 22.07.2022 tarihi itibarıyla geri alınan payların toplam nominal değeri 1.770.000 TL olup, bu payların sermayeye oranı %0,8508'e ulaştı.

Hisse Verileri		Piyasa Çarpanları	
Hisse Kodu	MPARK	F/K	20,9
Cari Fiyat (TL)	39,62	FD/FAVÖK	6,5
52H En Yüksek (TL)	40,96	FD/Satışlar	1,5
52H En Düşük (TL)	22,40	PD/DD	11,7
Piyasa Değeri (mn TL)	8.242,4	Relatif Performans	
Piyasa Değeri (mn USD)	467,6	S1H	2,2%
Halka Açıklık Oranı (%)	35%	S1A	18,4%
Endeks Payı (BIST100)	0,0%	S3A	13,9%
Temettü Verimi	0,0%	S1Y	-12,0%
3A Hacim (mn TL)	29,4	YB	-2,8%

**Boğaziçi Beton (BOBET, Nötr):** Pay geri alım işlemleri kapsamında 22.07.2022 tarihinde 6,44 TL fiyattan 150.000 adet pay geri alımı gerçekleştirilmiş olup Şirketin sahip olduğu BOBET payları 10.930.252 adete ulaştı. Geri alınan payların Şirket sermayesine oranı % 2,87638'dur.

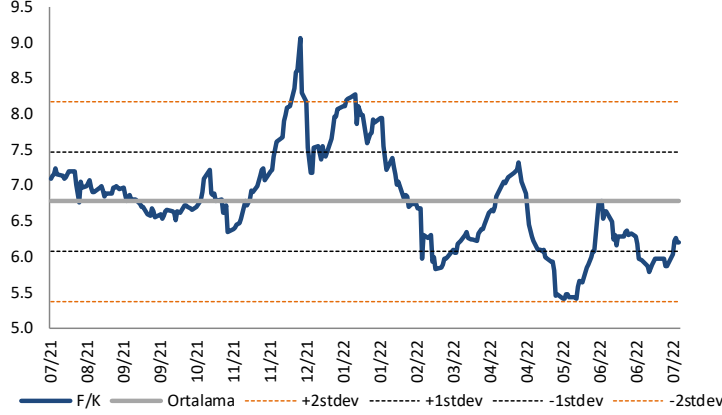
Hisse Verileri		Piyasa Çarpanları	
Hisse Kodu	BOBET	F/K	36,0
Cari Fiyat (TL)	6,40	FD/FAVÖK	15,3
52H En Yüksek (TL)	7,06	FD/Satışlar	2,1
52H En Düşük (TL)	3,79	PD/DD	2,7
Piyasa Değeri (mn TL)	2.432,0	Relatif Performans	
Piyasa Değeri (mn USD)	138,0	S1H	-9,8%
Halka Açıklık Oranı (%)	30%	S1A	-0,3%
Endeks Payı (BIST100)	0,0%	S3A	41,7%
Temettü Verimi	2,0%	S1Y	-66,0%
3A Hacim (mn TL)	44,7	YB	26,4%

**Skor Kart:** Şirketler ile ilgili Skor Kart'lara [buradan](#) ulaşabilirsiniz. Hisse senedine ilişkin güncel piyasa verilerinin yanı sıra, şirketin son 16 çeyreğine ilişkin önemli rasyo ve finansal verilerinin sunulduğu bir data setidir. Skor Kart ile bilanço dönemlerini takip edebilir, şirket bilançoları dahil tüm finansal verilere ulaşabilir ve güvenli yatırımın avantajlarından faydalanabilirsiniz.



## Çarpanlar Bazında BIST

BIST 100 F/K (Cari)

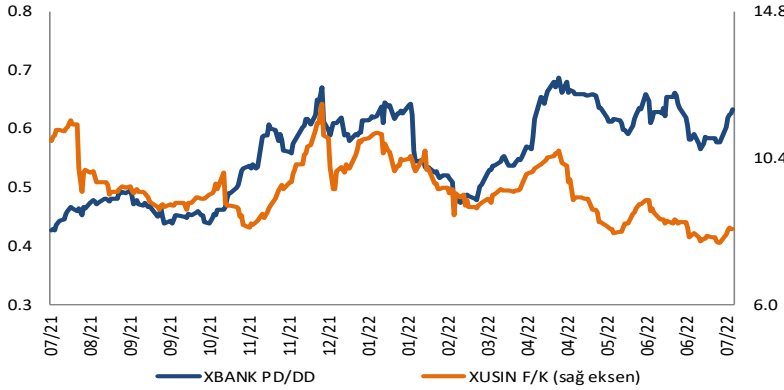


BIST100 F/K Çarpanı (Cari)

	Son 3 Ay	Son 1 Yıl
Kapanış		6.20x
Minimum	5.40x	5.40x
Maksimum	6.78x	9.06x
Ortalama	6.03x	6.77x
Minimuma Uzaklık	0.80x	0.80x
Maksimuma Uzaklık	-0.57x	-2.85x
Performans	-6.8%	-12.4%

*Mevcut durumda, son üç aylık ortalama çarpan seviyesine %3; son bir yıllık ortalama çarpan seviyesine %9.1 yakınız.*

XBANK PD/DD (Cari) / XUSIN F/K (Cari)

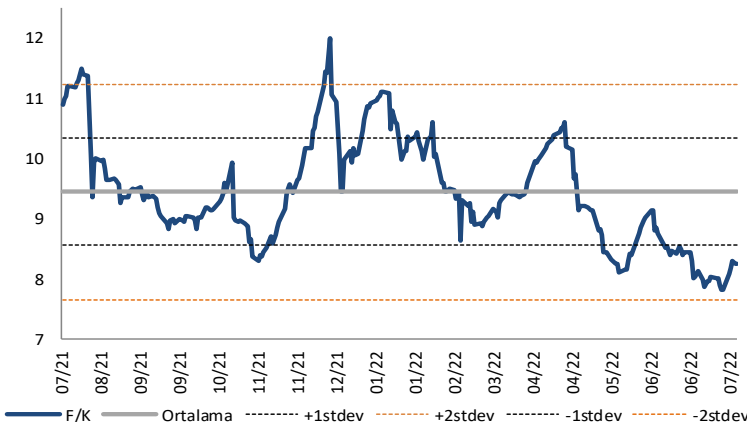


XBANK PD/DD Çarpanı (Cari)

	Son 3 Ay	Son 1 Yıl
Kapanış		0.63x
Minimum	0.57x	0.43x
Maksimum	0.67x	0.69x
Ortalama	0.62x	0.56x
Minimuma Uzaklık	0.07x	0.21x
Maksimuma Uzaklık	-0.03x	-0.05x
Performans	-7.6%	45.2%

*Mevcut durumda, son üç aylık ortalama çarpan seviyesine %2; son bir yıllık ortalama çarpan seviyesine %12 yakınız.*

XUSIN F/K (Cari)



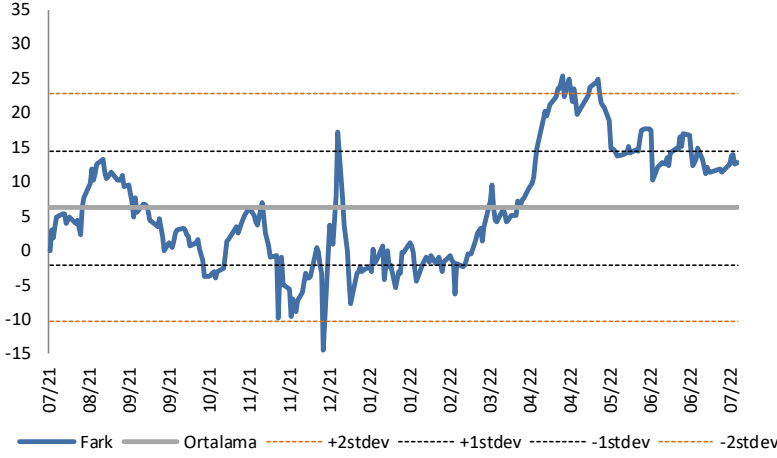
XUSIN F/K Çarpanı (Cari)

	Son 3 Ay	Son 1 Yıl
Kapanış		8.27x
Minimum	7.83x	7.83x
Maksimum	9.76x	12.01x
Ortalama	8.52x	9.46x
Minimuma Uzaklık	0.43x	0.43x
Maksimuma Uzaklık	-1.49x	-3.75x
Performans	-24.8%	-26.7%

*Mevcut durumda, son üç aylık ortalama çarpan seviyesine %3; son bir yıllık ortalama çarpan seviyesine %14.4 yakınız.*

## BIST vs MSCI GOÜ Piyasa Göstergeleri

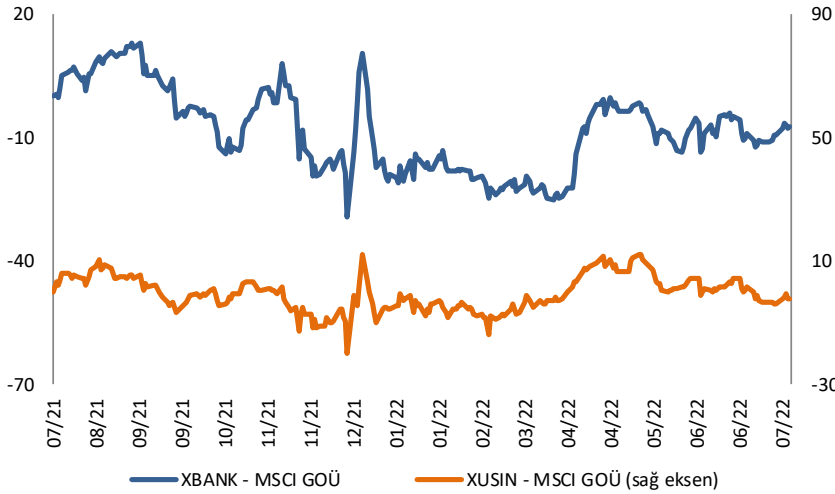
## BIST100 - MSCI GOÜ

BIST 100 - MSCI GOÜ Endeksi Farkı  
(Normalize Edilmiş)

	Son 3 Ay	Son 1 Yıl
Kapanış		12.69
Minimum	10.2	-14.5
Maksimum	24.9	25.4
Ortalama	15.6	6.2
Minimuma Uzaklık	2.5	27.2
Maksimuma Uzaklık	-12.2	-12.7
Performans	-5.6%	-22.6%

*Mevcut durumda, son üç aylık ortalama seviyeye 2.9 puan; son bir yıllık ortalama seviyeye 6.5 puan yakınız.*

## XBANK - MSCI GOÜ / XUSIN - MSCI GOÜ

XBANK - MSCI GOÜ Bankacılık Endeksi Farkı  
(Normalize Edilmiş)

	Son 3 Ay	Son 1 Yıl
Kapanış		-7.4
Minimum	-13.6	-29.2
Maksimum	-1.3	13.2
Ortalama	-7.6	-8.3
Minimuma Uzaklık	6.2	21.8
Maksimuma Uzaklık	-6.1	-20.6
Performans	-11.7%	-5.8%

*Mevcut durumda, son üç aylık ortalama seviyeye 0.2 puan; son bir yıllık ortalama seviyeye 0.9 puan yakınız.*

## XUSIN - MSCI GOÜ Sanayi Endeksi

XUSIN - MSCI GOÜ Sanayi Endeksi Farkı  
(Normalize Edilmiş)

	Son 3 Ay	Son 1 Yıl
Kapanış		-2.0
Minimum	-3.8	-19.9
Maksimum	12.2	12.2
Ortalama	2.4	-0.6
Minimuma Uzaklık	1.8	17.9
Maksimuma Uzaklık	-14.2	-14.2
Performans	-4.3%	-13.8%

*Mevcut durumda, son bir yıllık maksimum seviyeye 14.2 puan yakınız.*

# AKLIN YOLU AÖS

**AÖS, Google Play ve App Store'da!**  
Geç kalmadan akıllı telefonunuza yükleyin.

Sonuç veren yatırım kararlarının  
püf noktası, finans piyasalarını  
doğru yorumlamaktır.  
Kişisel finansal asistanınız  
AÖS'le tanışın,  
akıl odaklı öneriler sayesinde  
yatırım deneyiminizi iyileştirin.



## Haftalık Veri Takvimi

Tarih	TSİ	Ülke	Açıklanacak Veri	Dönemi	Beklenti	Önceki
25 Temmuz	10:00	Türkiye	Kapasite Kullanım Oranı	Temmuz	-	77.6%
25 Temmuz	10:00	Türkiye	Reel Sektör Güveni	Temmuz	-	106.4
25 Temmuz	11:00	Almanya	IFO İş İklimi Endeksi	Temmuz	90.5	92.3
25 Temmuz	11:00	Almanya	IFO Beklenti Endeksi	Temmuz	81.9	85.8
25 Temmuz	11:00	Almanya	IFO Cari Durum Endeksi	Temmuz	97.0	99.3
25 Temmuz	17:30	ABD	Dallas Fed İmalat Aktivitesi	Temmuz	-	-17.7
26 Temmuz	02:50	Japonya	BoJ Haziran ayı Toplantı Tutanaqları			
26 Temmuz	02:50	Japonya	ÜFE Hizmet (Yıllık)	Haziran	-	1.8%
26 Temmuz	14:30	Türkiye	Konut Fiyat Endeksi (Aylık)	Mayıs	-	10.20%
26 Temmuz	14:30	Türkiye	Konut Fiyat Endeksi (Yıllık)	Mayıs	-	127.0%
26 Temmuz	16:00	ABD	FHFA Konut Fiyat Endeksi (Aylık)	Mayıs	-	1.6%
26 Temmuz	17:00	ABD	Conference Board Tüketici Güveni	Temmuz	96.0	98.7
26 Temmuz	17:00	ABD	Yeni Konut Satışları (Aylık)	Haziran	-3.4%	10.7%
26 Temmuz	17:00	ABD	Yeni Konut Satışları	Haziran	675K	696K
26 Temmuz	17:00	ABD	Richmond Fed İmalat Endeksi	Temmuz	-14	-11
27 Temmuz	04:40	Çin	Sanayi Karları	Haziran	-	-6.5%
27 Temmuz	04:40	Çin	Sanayi Karları (Yıllık)	Haziran	-	1.0%
27 Temmuz	09:00	Almanya	Tüketici Güveni	Ağustos	-	-27.4
27 Temmuz	09:00	Almanya	Perakende Satışlar (Aylık)	Haziran	-	0.6%
27 Temmuz	09:00	Almanya	Perakende Satışlar (Yıllık)	Haziran	-	0.4%
27 Temmuz	15:30	ABD	Dayanıklı Mal Siparişleri (Öncü)	Haziran	-0.5%	0.8%
27 Temmuz	15:30	ABD	Çekirdek Dayanıklı Mal Siparişleri (Öncü)	Haziran	0.3%	0.7%
27 Temmuz	15:30	ABD	Sermaye Mal Siparişleri	Haziran	-	0.6%
27 Temmuz	15:30	ABD	Sermaye Mal Teslimatları	Haziran	-	0.8%
27 Temmuz	17:00	ABD	Askıdaki Konut Satışları (Aylık)	Haziran	-	0.7%
27 Temmuz	21:00	ABD	FOMC Faiz Kararı	Temmuz	2.50%	1.75%
27 Temmuz	21:30	ABD	FED Başkanı Powell'in Konuşması			
28 Temmuz	10:00	Türkiye	Ekonomik Güven Endeksi	Temmuz	-	93.6
28 Temmuz	12:00	Euro Bölgesi	Tüketici Güven Endeksi	Temmuz	-	-27.0
28 Temmuz	12:00	Euro Bölgesi	Ekonomi Güven Endeksi	Temmuz	101.0	104.0
28 Temmuz	12:00	Euro Bölgesi	Sanayi Güven Endeksi	Temmuz	-	7.4
28 Temmuz	12:00	Euro Bölgesi	Hizmet Güven Endeksi	Temmuz	-	14.8
28 Temmuz	15:00	Almanya	TÜFE (Aylık)	Temmuz	0.9%	0.1%
28 Temmuz	15:00	Almanya	TÜFE (Yıllık)	Temmuz	7.6%	7.6%
28 Temmuz	15:30	ABD	Haftalık İşsizlik Maaşı Başvuruları	23 Temmuz	-	251K
28 Temmuz	15:30	ABD	Devam Eden Başvurular	16 Temmuz	-	1384K
28 Temmuz	15:30	ABD	GSYİH (Çeyreklik)	2.Çeyrek	0.7%	-1.6%
28 Temmuz	15:30	ABD	GSYİH Fiyat Endeksi	2.Çeyrek	7.1%	8.2%
28 Temmuz	15:30	ABD	Kişisel Tüketim	2.Çeyrek	1.2%	1.8%
28 Temmuz	15:30	ABD	Çekirdek PCE (Çeyreklik)	2.Çeyrek	4.3%	5.2%
28 Temmuz	16:00	Euro Bölgesi	AMB Yetkilisi Visco'nun Konuşması			
28 Temmuz	18:00	ABD	Kansas City FED İmalat Endeksi	Temmuz	-	12
29 Temmuz	02:30	Japonya	Tokyo Çekirdek TÜFE (Aylık)	Temmuz	1.1%	1.0%
29 Temmuz	02:30	Japonya	Tokyo Çekirdek TÜFE (Yıllık)	Temmuz	2.2%	2.1%
29 Temmuz	02:50	Japonya	Sanayi Üretimi (Aylık)	Haziran	4.2%	-7.5%
29 Temmuz	02:50	Japonya	Sanayi Üretimi (Yıllık)	Haziran	-6.5%	-3.1%
29 Temmuz	02:50	Japonya	Perakende Satışlar (Aylık)	Haziran	0.3%	0.6%
29 Temmuz	02:50	Japonya	Perakende Satışlar (Yıllık)	Haziran	3.0%	3.6%
29 Temmuz	08:00	Japonya	Konut Başlangıçları (Yıllık)	Haziran	-1.2%	-4.3%
29 Temmuz	10:00	Türkiye	Dış Ticaret Dengesi	Haziran	-	-10.60B
29 Temmuz	11:00	Türkiye	Yabancı Ziyaretçi İstatistikleri	Haziran	-	308.5%
29 Temmuz	11:00	Almanya	GSYİH (Çeyreklik)	2.Çeyrek	0.2%	0.2%
29 Temmuz	11:00	Almanya	GSYİH (Yıllık)	2.Çeyrek	2.0%	4.0%
29 Temmuz	12:00	Euro Bölgesi	GSYİH (Çeyreklik)	2.Çeyrek	0.2%	0.6%
29 Temmuz	12:00	Euro Bölgesi	GSYİH (Yıllık)	2.Çeyrek	3.4%	5.4%
29 Temmuz	12:00	Euro Bölgesi	TÜFE (Aylık)	Temmuz	-	0.8%
29 Temmuz	12:00	Euro Bölgesi	TÜFE (Yıllık)	Temmuz	8.8%	8.6%
29 Temmuz	12:00	Euro Bölgesi	Çekirdek TÜFE (Yıllık)	Temmuz	-	3.7%
29 Temmuz	15:30	ABD	Kişisel Gelir	Haziran	0.5%	0.5%
29 Temmuz	15:30	ABD	PCE Çekirdek Deflator (Aylık)	Haziran	0.5%	0.3%
29 Temmuz	15:30	ABD	PCE Çekirdek Deflator (Yıllık)	Haziran	4.8%	4.7%
29 Temmuz	15:30	ABD	PCE Deflator (Aylık)	Haziran	0.9%	0.6%
29 Temmuz	15:30	ABD	PCE Deflator (Yıllık)	Haziran	6.6%	6.3%
29 Temmuz	15:30	ABD	Kişisel Harcamalar	Haziran	0.8%	0.2%
29 Temmuz	15:30	ABD	MNI Chicago PMI	Temmuz	56.2	56.0
29 Temmuz	17:00	ABD	Michigan Üniversitesi Tüketici Güveni (Final)	Temmuz	51.1	51.1
29 Temmuz	17:00	ABD	Michigan Üniversitesi 1 Yıllık Enflasyon Beklentisi (Final)	Temmuz	-	5.2%
29 Temmuz	17:00	ABD	Michigan Üniversitesi Beklentiler (Final)	Temmuz	-	47.3
29 Temmuz	17:00	ABD	Michigan Üniversitesi Cari Görünüm (Final)	Temmuz	-	57.1

Kaynak: Bloomberg, TCMB, TÜİK, HLY Araştırma



## Halk Yatırım Araştırma



Halkyatirimarastirma@halkyatirim.com.tr



+90 212 314 81 81

## Halk Yatırım Araştırma

Banu KIVCI TOKALI	Araştırma Direktörü	BTokali@halkyatirim.com.tr +90 212 314 81 88
İlknur TURHAN	Müdür Perakende, Cam, Çimento, GYO, Mobilya, Gıda	ITurhan@halkyatirim.com.tr +90 212 314 81 85
Ebru USTA	Yönetmen Strateji, Makroekonomi	EUsta@halkyatirim.com.tr +90 212 314 82 16
Ayşegül BAYRAM	Uzman Strateji, Telekom, Madencilik, Savunma, Yazılım, Teknoloji	ABayram@halkyatirim.com.tr +90 212 314 87 30
Mehmet Bilal BİRCAN	Uzman Havacılık, Dayanıklı Tüketim	MBircan@halkyatirim.com.tr +90 212 314 82 53
Emil ABDULLAYEV	Uzman Yardımcısı Demir-Çelik, Petrol & Gaz	EAbdullayev@halkyatirim.com.tr +90 212 314 87 24
Yasin SARIHAN	Uzman Yardımcısı Otomotiv	YSarihan@halkyatirim.com.tr +90 212 314 87 26

## ÇEKİNCE

Bu rapor ve yorumlardaki yazılar, bilgiler ve grafikler yalnızca bilgi edinilmesi amacıyla derlenmiştir. Burada yer alan yatırım bilgi, yorum ve tavsiyeleri yatırım danışmanlığı kapsamında değildir. Yatırım danışmanlığı hizmeti, yetkili kuruluşlar tarafından kişilerin risk ve getiri tercihleri dikkate alınarak kişiye özel, imzalanacak yatırım danışmanlığı sözleşmesi çerçevesinde sunulmaktadır. Burada yer alan yorum ve tavsiyeler ise genel niteliktedir. Bu tavsiyeler mali durumunuz ile risk ve getiri tercihlerinize uygun olmayabilir. Bu nedenle, sadece burada yer alan bilgilere dayanarak yatırım kararı verilmesi beklentilerinize uygun sonuçlar doğurmayabilir. Halk Yatırım, bu bilgilerin doğru, eksiksiz ve değişmez olduğunu garanti etmez, bilgi eksikliği ve yanlışlığından hiçbir şekilde sorumlu tutulamaz. Raporda yer alan ifadeler, hiçbir şekilde alış veya satış teklifi olarak değerlendirilemez. Halk Yatırım'ın rapordaki bilgiler dolayısıyla ortaya çıkabilecek doğrudan ve dolaylı kazanç ve zararlarla ilgili herhangi bir sorumluluğu yoktur. Bu ileti 05 Kasım 2014 tarih ve 29166 sayılı Resmî Gazetede yayınlanan ve 01 Mayıs 2015 tarihinde yürürlüğü giren "Elektronik Ticaretin Düzenlenmesi Hakkında" çıkan kanunun 2.Maddesi c bendinde belirtilen Ticari Elektronik ileti kapsamında değildir.

